


SOSIALISASI PEDOMAN PENULISAN USULAN PENELITIAN DAN TESIS




Oleh :

Reny I'tishom

**Medical Biology Department
Medical Faculty of Airlangga University**




1. Bagian Awal



A. Halaman sampul luar

- Halaman ini memuat :
 - Judul ;
 - Lambang Universitas Airlangga;
 - Nama peserta program dengan NIM
 - Nama prodi: Program Studi Spesialis Andrologi
Fakultas Kedokteran Universitas Airlangga – RSUD.
Dr. Soetomo
 - Surabaya dan tahun Usulan Tesis diujikan
 - Menggunakan kertas HVS 100 gram, warna hijau
 - [01-Sampul depan.docx](#)



1. Bagian Awal

B. Halaman sampul dalam

- Halaman ini berisi materi yang sama dengan halaman sampul depan **dengan NIM**, tetapi menggunakan kertas HVS 80 gram warna putih.
- [02-Sampul dalam.docx](#)




1. Bagian Awal

C. Halaman pengesahan

- Halaman ini memuat informasi judul penelitian, nama lengkap dan tanda tangan Pembimbing Utama dan Pembimbing Pendamping dan Koordinator program studi.
- [03-Lembar pengesahan.docx](#)

D. Halaman penetapan panitia penguji


- Halaman ini memuat tanggal, bulan, tahun pelaksanaan, nama ketua dan anggota penguji Usulan Penelitian untuk Tesis.
- [04-Lembar Panitia penguji.docx](#)



1. Bagian Awal

E. Ucapan Terima Kasih

- Halaman ini memuat ucapan terima kasih kepada :
 1. Rektor
 2. Dekan
 3. Ketua Departemen
 4. KPS
 5. Ka SMF
 6. Dosen
 7. Pihak-pihak yang membantu proses penelitian
 8. Keluarga



1. Bagian Awal


F. Abstract

Maksimal 250 kata. Isi abstract :

1. Background
2. Objective
3. Methods
4. Result
5. Conclusion

Key word : maksimal 5

[07-Abstract.docx](#)




1. Bagian Awal

G. Ringkasan

Maksimal 1000 kata. Isi

1. Latar belakang
2. Tujuan
3. Manfaat
4. Metode penelitian
5. Hasil dan pembahasan penelitian
6. Kesimpulan




1. Bagian Awal

H. Halaman daftar isi

- Daftar ini memuat semua bagian dalam usulan penelitian tesis, termasuk urutan Bab, Sub Bab dan Anak Sub Bab dengan nomor halaman.

I. Halaman daftar tabel

- Daftar tabel memuat nomor urut tabel, judul tabel, dan nomor halaman. Nama tabel ditulis di atas tabel.




1. Bagian Awal

J. Halaman daftar gambar

- Halaman gambar memuat nomor urut gambar, judul gambar dan nomor halaman. Nama gambar diketik di bawah gambar

K. Halaman daftar lampiran


- Daftar lampiran memuat nomor urut lampiran, judul lampiran dan nomor halaman. Nama lampiran ditulis di atas lampiran.



BAB I. PENDAHULUAN

1. Latar Belakang
2. Rumusan Masalah
3. Tujuan Penelitian
 - Tujuan Umum
 - Tujuan Khusus
4. Manfaat Penelitian
 - Manfaat Teoritis
 - Manfaat Praktis

BAB 2. TINJAUAN PUSTAKA




- Memuat uraian yang sistematis tentang teori dasar yang relevan, fakta, hasil penelitian sebelumnya yang berasal dari pustaka mutakhir yang memuat teori, proposisi, konsep atau pendekatan terbaru yang ada hubungannya dengan penelitian yang dilakukan.
- Sebagian besar berasal dari bahan pustaka yang ada, yang merupakan fakta teori yang menjadi landasan untuk menuju sasaran penelitian.
- Bahan pustaka dari sumber primer tulisan asli pada jurnal (75%), ataupun sebagian kecil buku teks.
- Tulisan yang terlalu jauh dari aspek penelitian, sebaiknya dihindari, karena hanya akan memperbanyak halaman buku, namun manfaatnya berkurang.

BAB 3. KERANGKA KONSEPTUAL PENELITIAN




- Kerangka konseptual diabstraksi, diekstrapolasi dan disintesis dari berbagai teori dan pemikiran ilmiah yang mencerminkan paradigma sekaligus tuntutan untuk memecahkan masalah penelitian dan merumuskan hipotesis.
- Kerangka konseptual penelitian dapat berbentuk bagan, model matematik atau persamaan fungsional yang dilengkapi uraian kualitatif.
- Kerangka konseptual disusun dari berbagai konsep yang sudah baku yang diambil dari bahan rujukan yang sah. Beberapa konsep yang sudah ada disatupadukan, ditambah konsep hipotesis, akan menjadi satu kesatuan kerangka konsep utuh sesuai arah penelitian.
- Kerangka konsep merupakan hasil proses induksi dan deduksi dari berbagai fakta yang ada.

BAB 4. METODE PENELITIAN



- Jenis/rancangan penelitian yang digunakan;
- Populasi, besar sampel dan teknik pengambilan sampel;
- Variabel penelitian meliputi klasifikasi variabel dan definisi operasional variabel;
- Bahan penelitian
- Instrumen penelitian.
- Lokasi dan waktu penelitian;
- Prosedur pengambilan dan pengumpulan data
- Cara pengelolaan dan analisis data

BAB 5. HASIL PENELITIAN




5.1 Data Penelitian

Bagian ini memuat data hasil penelitian yang sejalan dengan tujuan dan hipotesis.


Penyajian data hasil penelitian berupa uraian data dan dapat disertai tabel, grafik, gambar, bagan, foto atau bentuk penyajian data yang lain. Tata cara penyajian tabel, grafik, gambar, foto harus sesuai dengan buku panduan penyusunan tesis.

BAB 5. HASIL PENELITIAN



5.2. Analisis hasil Penelitian

Bagian ini memuat data hasil analisis penelitian, dan untuk mempermudah pemahaman bisa disertai bentuk tabel atau bentuk lainnya. Jika digunakan analisis statistik hanya dimuat tampilan akhir yang menunjukkan hasil, sedangkan perhitungan statistik dimuat sebagai lampiran.




BAB 6. PEMBAHASAN

- Bagian ini merupakan bagian terpenting pada tesis. Bagian ini menunjukkan tingkat penguasaan peneliti terhadap perkembangan ilmu, paradigma berpikir, konsep dan teori yang dipadukan dengan hasil penelitian.

Pembahasan minimal mencakup hal sebagai berikut :


1. Penalaran hasil penelitian baik secara teoritis maupun empiris sehingga menjawab dan menjelaskan masalah yang diajukan, berdasar hasil penelitian;

BAB 6. PEMBAHASAN




- Perpaduan temuan penelitian dengan hasil penelitian sebelumnya dan konsekuensi serta pengembangan dimasa yang akan datang;
- Menjelaskan mekanisme atau argumentasi hasil temuan penelitian;
- Perumusan konsep inovasi atau konsep baru berdasar hasil penelitian, untuk melengkapi konsep yang sudah ada;
- Pemahaman terhadap keterbatasan penelitian yang dilakukan serta peluang penelitian yang akan datang, sehingga memberikan saran bagi penelitian yang akan datang untuk mengembangkannya.

BAB 7. KESIMPULAN DAN SARAN




1. Kesimpulan merupakan sintesis dari pembahasan yang terdiri atas :
 - Hasil penelitian, baik berupa data baru maupun konsep baru yang dihasilkan.
 - Hasil tersebut bisa merupakan jawaban dari tujuan penelitian, dan bisa disertai penjelasan sesuai teori yang ada.
2. Saran merupakan masukan untuk perbaikan atau pengembangan penelitian yang akan datang dan atau rekomendasi penerapan.

DAFTAR PUSTAKA




- Tata cara penulisan Daftar Pustaka
- [21-CARA PENULISAN DAFTAR PUSTAKA.doc](#)

LAMPIRAN



Lampiran, antara lain tentang:

- Lampiran 1 Sertifikat layak etik jika menggunakan obyek manusia atau hewan
- Lampiran 2 Penjelasan Informasi (*Information for consent*) maupun Pernyataan Persetujuan (*Informed consent*) jika menggunakan obyek penelitian manusia
- Lampiran 3 Hasil Uji Statistik
- Lampiran 4: Hasil gambar-gambar atau data lain yang merupakan pelengkap untuk makin jelasnya memahami penelitian
- Lampiran 5 : Orisinalitas Penelitian



TERIMA KASIH